

JAR – Øvelse nr. 1

Kviksøgning og tekstsøgning

Regionsvejledning



Version 5.0, juni 2020

JAR øvelse nr. 1, Kviksøgning og tekstsøgning

Version 5.0, juni 2020

JAR 4.0.0

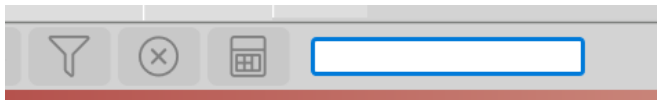
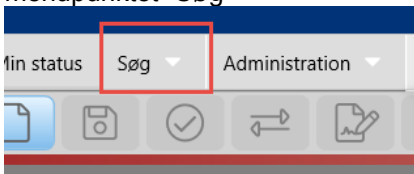
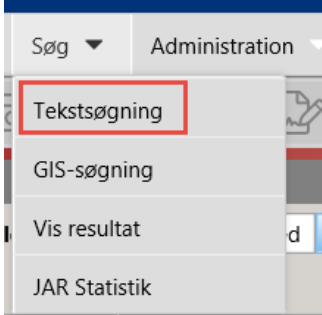
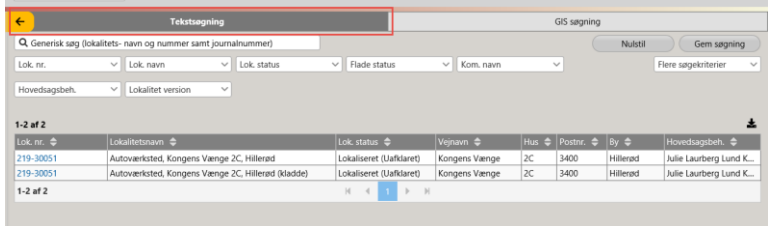
Øvelse ID: 1	Øvelsesemne: Hurtig søg via navigator og tekstsøgning
Øvelsesbeskrivelse: Giver dig et overblik over søgemuligheder i JAR.	

<p>Formål: Søgning via navigator, hvis lokalitetsnummer er kendt.</p> <p>Tekstsøgning, hvis du skal have sat flere eller andre kriterier op for en søgning.</p> <p><u>Følgende gennemgås:</u></p> <ul style="list-style-type: none"> • Navigator (Step 1) • Tekstsøgning – Vis lokalitet (Step 2-5) 	<p>Resultat:</p> <ul style="list-style-type: none"> • Du kan finde relevante lokaliteter. <p>OBS - vigtigt: Ved forespørgsler må Tekstsøgningen ikke benyttes - benyt i stedet for GIS-søgningen.</p> <p>Tekstsøgningen benyttes <u>kun</u>, hvis du ved at der findes en lokalitet, men ikke lige kan huske lok.nr.</p>
--	---

Forudsætninger og afhængigheder:

- Du har en pc med netadgang.
- Du har adgang til JAR

Øvelsesdata:

Step	Aktion	Forventet resultat:																								
	Søgning via navigator																									
1.	<p>Lokalitetsnummer: Hvis du vil finde lokaliteten med lokalitetsnr. 221-00222, kan du søge den frem ved at skrive:</p> <ul style="list-style-type: none"> • 221-00222 • 221-222 • 221222 																									
	Tekstsøgning – Vis lokalitet																									
2.	<p>I Stamdataskærm-billedet vælges menu-punktet "Søg"</p>  <p>og undermenuen "Tekstsøgning"</p> 	<p>Skræmbillede til tekstsøgning vises:</p>  <table border="1"> <thead> <tr> <th>Lok. nr.</th> <th>Lokalitetsnavn</th> <th>Lok. status</th> <th>Vejnavn</th> <th>Hus</th> <th>Postnr.</th> <th>By</th> <th>Hovedsagsbeh.</th> </tr> </thead> <tbody> <tr> <td>219-30051</td> <td>Autoværksted, Kongens Vænge 2C, Hillerød</td> <td>Lokaliseret (Uafklaret)</td> <td>Kongens Vænge</td> <td>2C</td> <td>3400</td> <td>Hillerød</td> <td>Julie Laurberg Lund K...</td> </tr> <tr> <td>219-30051</td> <td>Autoværksted, Kongens Vænge 2C, Hillerød (tåddø)</td> <td>Lokaliseret (Uafklaret)</td> <td>Kongens Vænge</td> <td>2C</td> <td>3400</td> <td>Hillerød</td> <td>Julie Laurberg Lund K...</td> </tr> </tbody> </table>	Lok. nr.	Lokalitetsnavn	Lok. status	Vejnavn	Hus	Postnr.	By	Hovedsagsbeh.	219-30051	Autoværksted, Kongens Vænge 2C, Hillerød	Lokaliseret (Uafklaret)	Kongens Vænge	2C	3400	Hillerød	Julie Laurberg Lund K...	219-30051	Autoværksted, Kongens Vænge 2C, Hillerød (tåddø)	Lokaliseret (Uafklaret)	Kongens Vænge	2C	3400	Hillerød	Julie Laurberg Lund K...
Lok. nr.	Lokalitetsnavn	Lok. status	Vejnavn	Hus	Postnr.	By	Hovedsagsbeh.																			
219-30051	Autoværksted, Kongens Vænge 2C, Hillerød	Lokaliseret (Uafklaret)	Kongens Vænge	2C	3400	Hillerød	Julie Laurberg Lund K...																			
219-30051	Autoværksted, Kongens Vænge 2C, Hillerød (tåddø)	Lokaliseret (Uafklaret)	Kongens Vænge	2C	3400	Hillerød	Julie Laurberg Lund K...																			

JAR øvelse nr. 1, Kviksøgning og tekstsøgning

Version 5.0, juni 2020

JAR 4.0.0

3. Skriv de første tre bogstaver i den kommune du ønsker at søge i.

Listen forkortes automatisk til de relevante kommuner

Du kan nemt slette det du har tastet og påbegynde ny indtastning

Kom. navn

Kom. navn

Vælg alle Kun aktive

- Albertslund Kommune
- Allerød Kommune
- Ballerup Kommune
- Bornholm Kommune
- Brøndby Kommune
- Dragør Kommune
- Egedal Kommune
- Fredensborg Kommune

Valgmulighederne svarende til søgningen "fre"

Kom. navn

fre

Vælg alle Kun aktive

- Fredensborg Kommune
- Frederiksberg Kommune
- Frederikssund Kommune

JAR øvelse nr. 1, Kviksøgning og tekstsøgning

Version 5.0, juni 2020

JAR 4.0.0

4. Søgekriterier indtastes i dropdownmenuerne og derefter trykkes der på *enter* eller *søg*. Alternativt kan relevante muligheder hakkes af, alt efter hvilken type data der søges på.

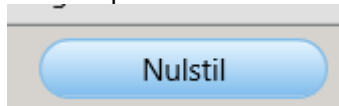
Den tekst du skriver i f.eks. lokalitetsnavnet vil være indeholdt i det søgeresultat du får frem.

Hvis du skriver **auto%** og klikker søg, vil den søge lokaliteter, hvor lokalitetsnavnet starter med auto, f.eks. autoværksted på Ringvejen.

Hvis du skriver **%auto%** og klikker søg, søges der på lokaliteter, hvor auto er indeholdt i lokalitetsnavnet, f.eks. Ringvejens autoværksted.

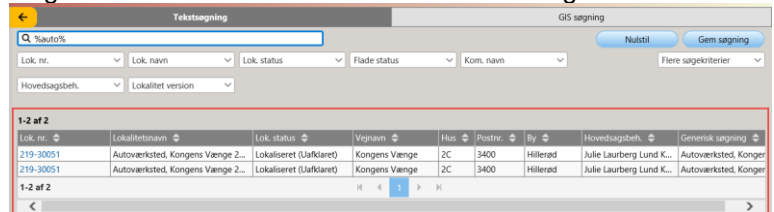
I søgeresultatet til højre er der søgt i lokalitetsnavnet på: %auto%

Du kan slette din indtastning ved at klikke på

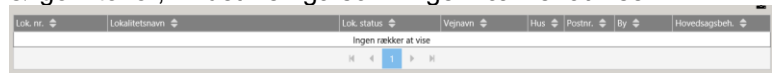


øverst på siden.

Søgeresultatet vises med det samme under søgefelterne



OBS - Hvis JAR ikke kan finde lokaliteter, der passer på søgekriterier, vil det fremgå som 'Ingen rækker at vise'



Du kan med det samme forsøge dig med et nyt søgeord

5. Klik på lokalitetsnr. på den lokalitet, som du ønsker at åbne.

Du kommer over på forsiden af lokaliteten.

