

JAR – Øvelse nr. 0

Hvordan startes JAR?

Regionsvejledning



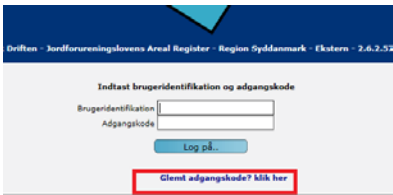
Version 4.0, november 2017



JAR øvelse nr. 0, Hvordan startes JAR?

Version 4.0, november 2017

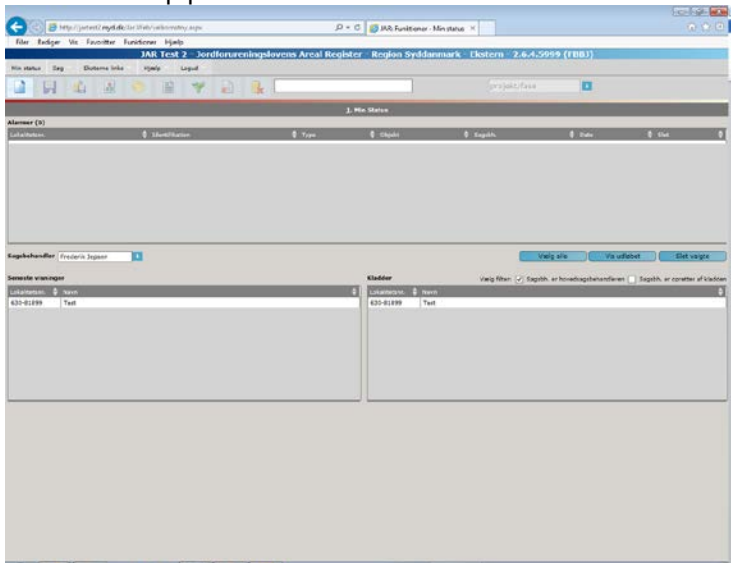
JAR 3.4.0

Øvelse ID: 0		Øvelsesemne: Opstart af JAR
Øvelsesbeskrivelse: Giver dig hjælp til opstart af JAR, samt en beskrivelse af "Min status".		
<p>Formål: At kunne komme i gang med JAR og få et overblik over startside "Min Status"</p> <p>Øvelsen består af følgende:</p> <ul style="list-style-type: none"> • Før opstart af JAR • Log på JAR • Overblik over "Min Status" 		<p>Resultat:</p> <ul style="list-style-type: none"> • Du kan logge på JAR. • Du har fået et overblik over siden "Min Status". <p>Tips: Inde i programmet kommer du tilbage til startside ved at klikke på "Min status" under hovedmenupunktet "Søg".</p>
<p>Forudsætninger og afhængigheder:</p> <ul style="list-style-type: none"> • Du har en pc med netadgang. • Du har adgang til JAR 		
Øvelsesdata:		
Step	Aktion	Forventet resultat:
	Før du starter JAR op	
	<p>For at få en kode i JAR, skal du klikke på "<i>Glemt adgangskode? Klik her</i>" og taste dit brugernavn ind.</p>  <p>På uddannelsen anvendes http://jarundervisning.gis-hotel.dk/jar.web</p>	JAR sender dig en mail - klik på linket i mailen. Du kommer ind på en JAR-webside, hvor du får mulighed for selv at vælge en adgangskode.

JAR øvelse nr. 0, Hvordan startes JAR?

Version 4.0, november 2017











JAR 3.4.0

	Log på JAR
<p>1.</p> <p>På uddannelsen anvendes http://jarundervisning.gis-hotel.dk/jar.web</p> <p>Log dig på ved at bruge dit brugernavn og password.</p>	<div data-bbox="715 488 1465 786" style="border: 1px solid #ccc; padding: 10px; text-align: center;"> <p>Indtast brugeridentifikation og adgangskode</p> <p>Brugeridentifikation <input type="text"/></p> <p>Adgangskode <input type="password"/></p> <p><input type="button" value="Log på.."/></p> <p>Glemte adgangskode? klik her</p> </div> <p>JAR startes op på "Min Status" side.</p>  <p>OBS! Den første gang du logger på JAR vil "Alarmer", "Seneste visninger" og "Kladder" være tomme. Der vil komme til at stå lokaliteter i dem, når du begynder at arbejde med JAR.</p>

JAR øvelse nr. 0, Hvordan startes JAR?

Version 4.0, november 2017

JAR 3.4.0

Overblik over "Min status"	
2.	<p>Den første side du møder, når du åbner JAR er siden "Min status".</p> 
3.	<p>1. "Generel JAR funktionalitet"</p> <p>Øverst i JAR findes en række ikoner mv.</p> <p>Ikonmenu</p> <ul style="list-style-type: none">  Ny/Opret lokalitet  Gem (gemmer kun i kladden)  Godkend lokalitet – godkender en klade  Klade/godkendt (skifter oplysningerne mellem lokalitetens klade eller godkende version)  Opret Klade  Udskriv totaludskrift  Validering af lokaliteten  Afvis Klade  Slet hele lokaliteten (<i>det er kun adm., der kan bruge denne</i>) <p>Navigator</p> <div style="border: 1px solid gray; width: 200px; height: 20px; margin-bottom: 5px;"></div> <p>Søg på lokalitetsnummer eller lokalitetsnavn, og klik på Enter. JAR søger lokaliteter frem.</p> <p>Projekt og faser</p> <div style="border: 1px solid gray; padding: 2px; display: inline-block;"> projekt/fase ↓ </div> <p>Hvis der er projekter og faser på en lokalitet, kan de ses via denne drop-down.</p>

JAR øvelse nr. 0, Hvordan startes JAR?

Version 4.0, november 2017

JAR 3.4.0

4.	2. "Alarmer"	<p>Alarmer Tabellen "<i>Alarmer</i>" angiver om der er alarmer på nogle af de lokaliteter, hvor du er hovedsagsbehandler.</p>																						
5.	3. "Sagsbehandler"	<p>Alle oplysninger, som vises på siden, er relateret til den sagsbehandler, som er anført i sagsbehandlerfeltet midt på siden.</p> <div data-bbox="730 577 1169 629" style="border: 1px solid gray; padding: 2px;"> <p>Sagsbehandler John Ryan Pedersen</p> </div> <p>Når du logger ind på JAR, er det dig, der står som sagsbehandler og det er dine egne søgninger og kladde-lokaliteter, du kan se.</p> <p>Du har mulighed for at vælge en anden sagsbehandler hvis f.eks. du ønsker at se, hvad vedkommende har som ligger i "<i>Kladde</i>" eller du kan vælge "<i>Alle</i>" og se alle lokaliteter, som ligger i kladde.</p>																						
6.	4. "Seneste visninger"	<p>Seneste visninger Tabellen "<i>Seneste visninger</i>" viser de seneste lokaliteter, som du har kigget på.</p>																						
7.	5. "Kladder"	<p>Kladder Tabellen "<i>Kladder</i>" viser lokaliteter, hvor der forekommer data, som ikke er godkendt, dvs. i kladdestatus.</p> <div data-bbox="722 1189 1433 1397" style="border: 1px solid gray; padding: 2px;"> <p>Kladder Vælg filter: <input checked="" type="checkbox"/> Sagsbh. er hovedsagsbehandleren <input type="checkbox"/> Sagsbh. er oprettet af kladde</p> <table border="1" style="width: 100%; border-collapse: collapse;"> <thead> <tr> <th>Lokalitetsnr.</th> <th>Navn</th> </tr> </thead> <tbody> <tr><td>706-00037</td><td>Tankområde Håndrup</td></tr> <tr><td>791-00547</td><td>skhhkk</td></tr> <tr><td>791-00564</td><td>YES test 1</td></tr> <tr><td>791-00556</td><td>test af 396</td></tr> <tr><td>791-00570</td><td>jlratest 4</td></tr> <tr><td>791-00565</td><td>YES test 2</td></tr> <tr><td>791-00552</td><td>zsdff</td></tr> <tr><td>791-00009</td><td>FYLDPLADS LISEBORG</td></tr> <tr><td>777-00006</td><td>FORURENET GRUND ROSLEV</td></tr> <tr><td>791-00559</td><td>test af 201</td></tr> </tbody> </table> </div> <p>Du kan vælge en liste med de kladde-lokaliteter, hvor:</p> <ul style="list-style-type: none"> - du er hovedsagsbehandler eller - du har oprettet kladde. <p>Dette afhænger af, hvor du sætter fluebenet lige over tabellen.</p>	Lokalitetsnr.	Navn	706-00037	Tankområde Håndrup	791-00547	skhhkk	791-00564	YES test 1	791-00556	test af 396	791-00570	jlratest 4	791-00565	YES test 2	791-00552	zsdff	791-00009	FYLDPLADS LISEBORG	777-00006	FORURENET GRUND ROSLEV	791-00559	test af 201
Lokalitetsnr.	Navn																							
706-00037	Tankområde Håndrup																							
791-00547	skhhkk																							
791-00564	YES test 1																							
791-00556	test af 396																							
791-00570	jlratest 4																							
791-00565	YES test 2																							
791-00552	zsdff																							
791-00009	FYLDPLADS LISEBORG																							
777-00006	FORURENET GRUND ROSLEV																							
791-00559	test af 201																							